Aptus

Unidad 3
Convirtiéndonos en lectores

Objetivo de la Clase 1

Leer y escribir con letra clara separando las palabras con un espacio.

Actividad 1: Marcar línea de escritura y escribir con letra ligada, separando las palabras por tres cuadrados hacia abajo y tres cuadrados hacia el lado.



Objetivo de la Clase 2

Aplicar lo aprendido en la clase anterior leyendo y escribiendo con letra p.

Actividad 1: Leer las oraciones y transcribir con letra ligada.

a) mi papá lee el diario.

X

X

X

b) la piel dorada del puma.

X

X

X

Actividad 2: Observa la imagen, lee las palabras y encierra la que corresponde a la imagen.

para | pera

pala | palo



peinado | pepino

palmera | panera

papa | papá

mopa | mapa

Actividad 3: Escribir el análisis y síntesis

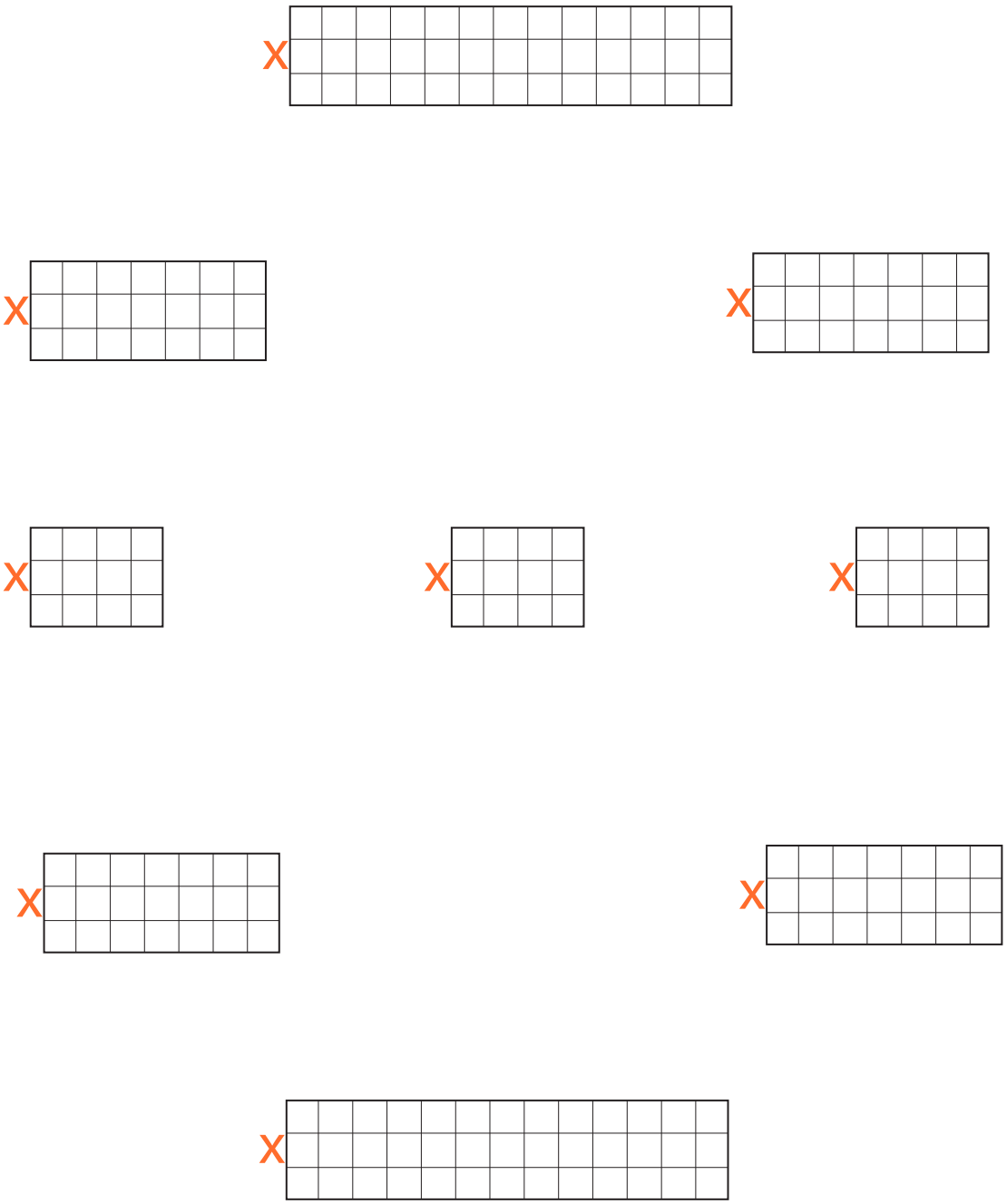

Objetivo de la Clase 3

Comprender textos orales, formulándose preguntas y respondiéndolas oralmente a partir de la información explícita que aparece en el relato.

Actividad 1: Recorta las imágenes del cuento de Pinocho.



Actividad 2: Pega en orden las imágenes del cuento de Pinocho según su relato.

1	4
2	5
3	6

Objetivo de la Clase 4

Leer y escribir con letra clara separando las palabras con un espacio.

Actividad 1: Marcar línea de escritura y escribir con letra ligada, separando las palabras por tres cuadrados hacia abajo y tres cuadrados hacia el lado.

Actividad 2: Dibuja un pato siguiendo la secuencia de pasos. Recuerda pintarlo finalmente.

Objetivo de la Clase 5

Aplicar lo aprendido en la clase anterior leyendo y escribiendo con letra **t**.

Actividad 1: Leer las oraciones y transcribir con letra ligada.

a) mi mamá tiene un tomate maduro.

X

X

X

b) la tía peina mi pelo.

X

X

X

Actividad 2: Observa la imagen, lee las palabras y encierra la que corresponde a la imagen.

tapa
topo

tijera
tejido

mamita
maleta

moto
mata

Actividad 3: Ordena las sílabas y escribe la palabra correcta.

te
ma to → X

na tu → X

tín pa → X

ra
te te → X

lo
pe ta → X

Actividad 4: Escribir el análisis y síntesis

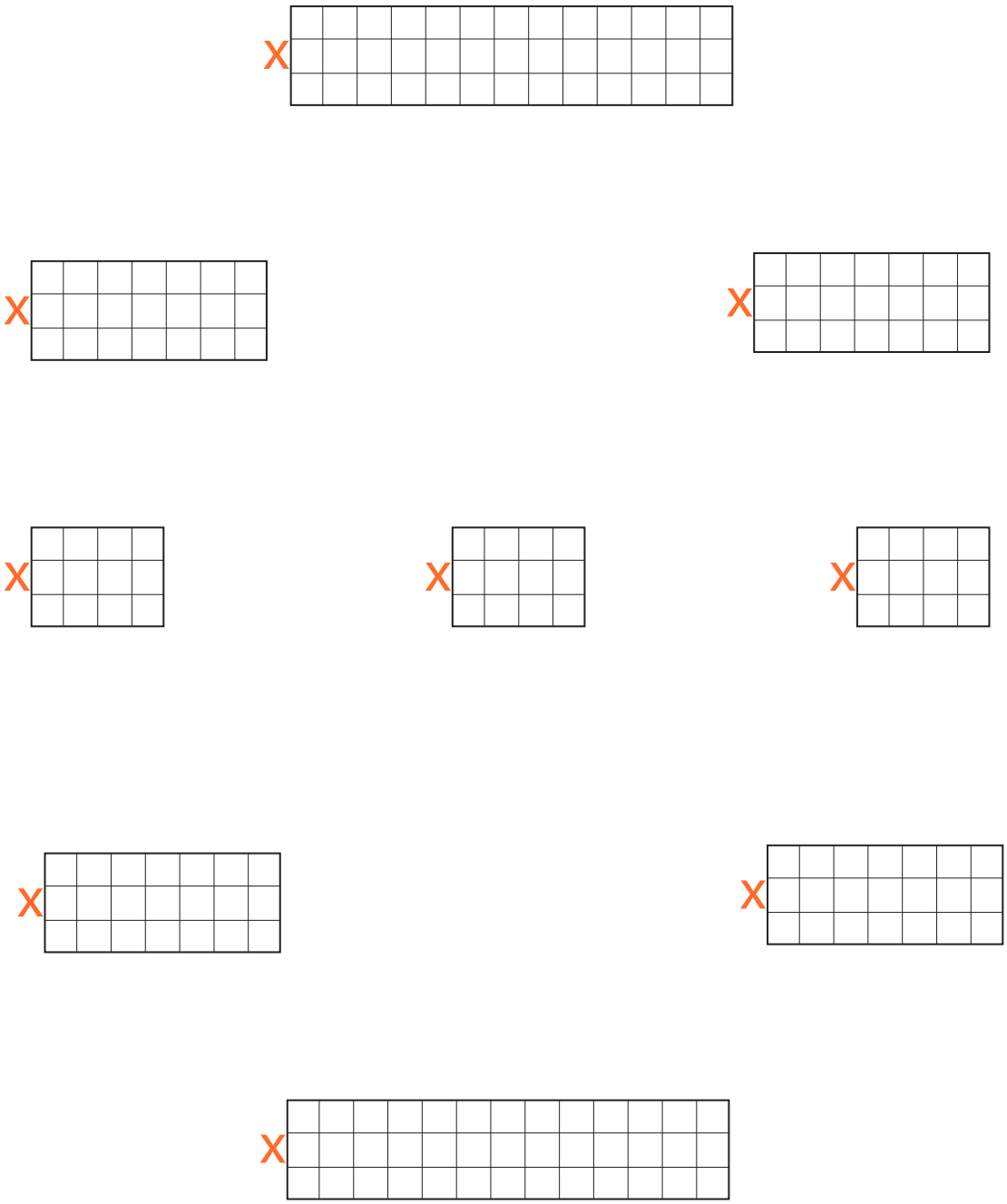

Objetivo de la Clase 6

Comprender textos orales, formulándose preguntas y respondiéndolas oralmente a partir de los sentimientos de los personajes.

Actividad 1: Marca con un x el sentimiento que mejor representa cada parte del cuento el Patito Feo.

1.			
2.			
3.			
4.			
5.			
6.			
7.			

Objetivo de la Clase 7

Leer y escribir con letra clara separando las palabras con un espacio.

Actividad 1: Marcar línea de escritura y escribir con letra ligada, separando las palabras por tres cuadrados hacia abajo y tres cuadrados hacia el lado.

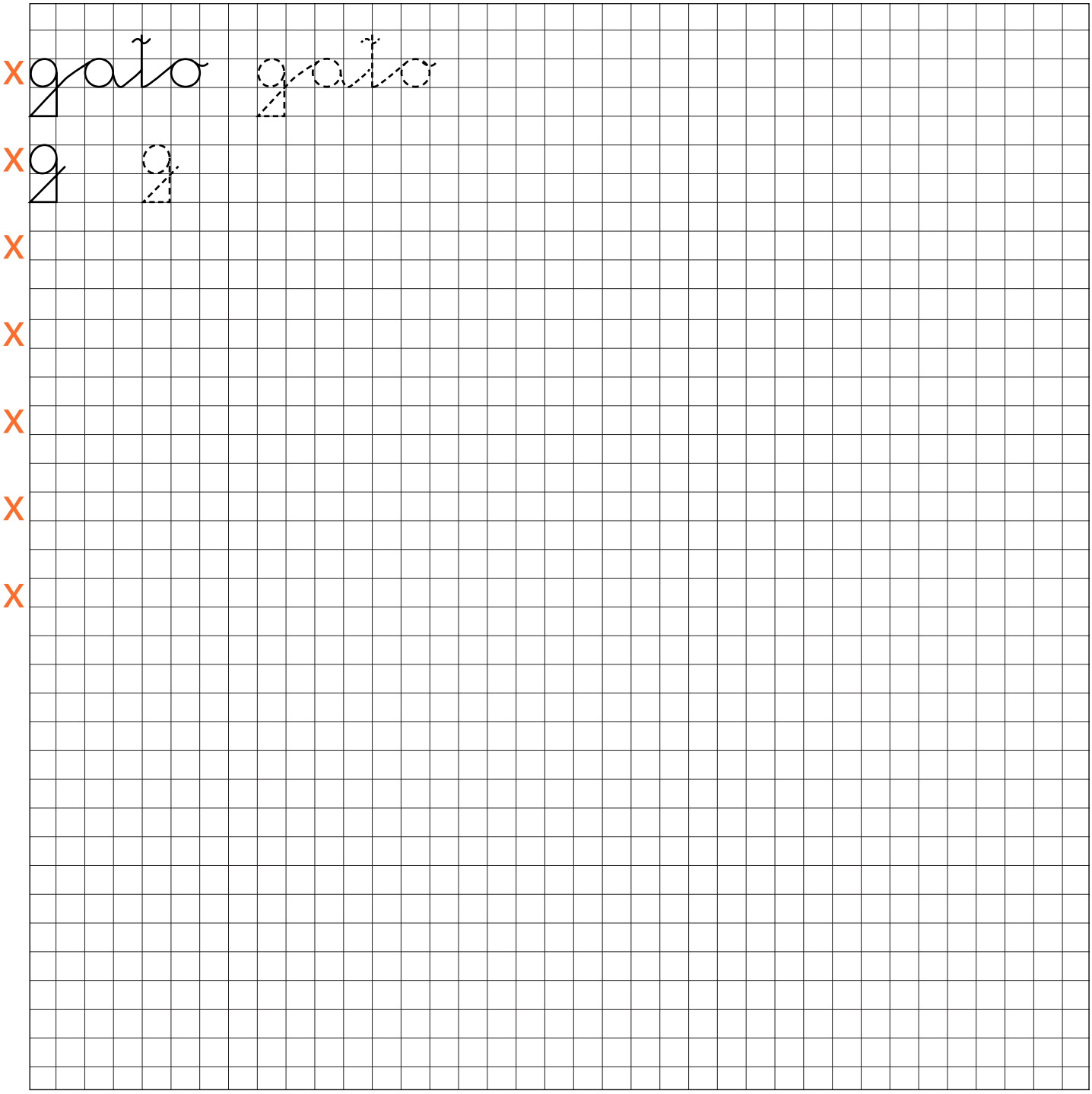

Objetivo de la Clase 8

Aplicar lo aprendido en la clase anterior leyendo y escribiendo con letra **g**.

Actividad 1: Ordena las sílabas y escribe la palabra correcta.

mi
go a

X

do
ga na

X

go pa

X

do
ja te

X

Actividad 2: Completar y escribe las oraciones.

a) mi amigo mete un _____

gota
gol
goma

b) el _____ gana un diamante dorado.

gotera
jugador
laguna

c) el nene tiene un patito de _____

gajo
miga
goma

d) mi tía tiene una _____ de lana

nogal
gomero
aguja

Actividad 3: Leer las oraciones y transcribir con letra ligada.

a) el gorila toma una de pelota de goma.

X

X

X

b) el nogal y el gomero en el patio.

X

X

X

Actividad 4: Escribir el análisis y síntesis

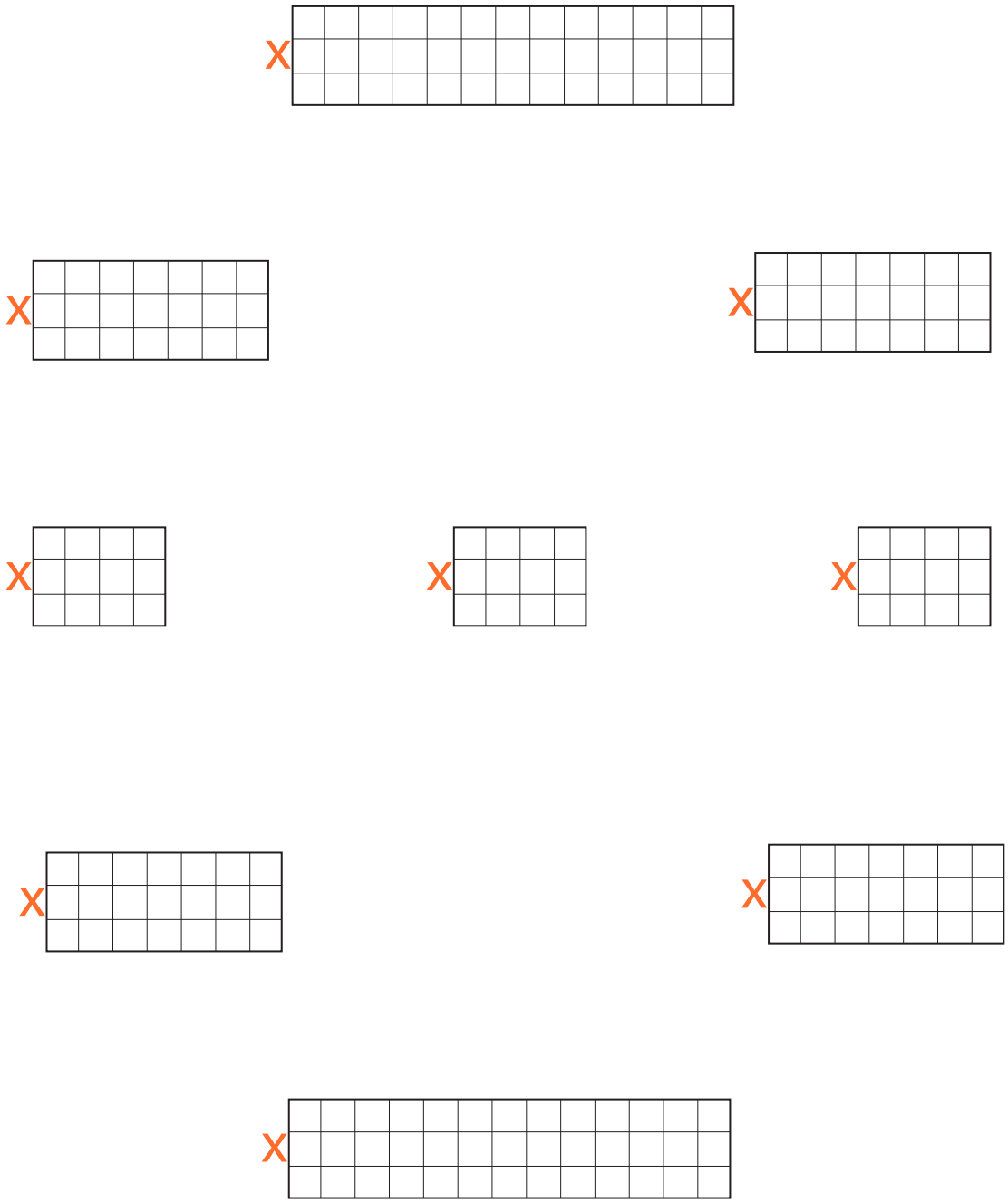

Objetivo de la Clase 9

Comprender textos orales, formulándose preguntas y respondiéndolas oralmente a partir de la información explícita que aparece en el relato.

Actividad 1: : Recorta las imágenes del cuento El gato con botas.



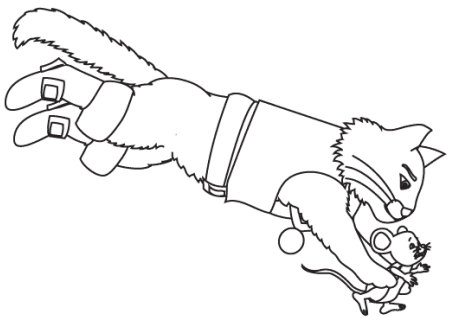

Actividad 2: Pega en orden las imágenes de cuento El gato con botas.

1	4
2	5
3	6

Objetivo de la Clase 10

Leer y escribir palabras que contengan la letra rr.

Actividad 1: Escribir con letra ligada, separándolas por tres cuadrados hacia abajo y tres cuadrados hacia el lado. Debe marcar la línea de escritura.

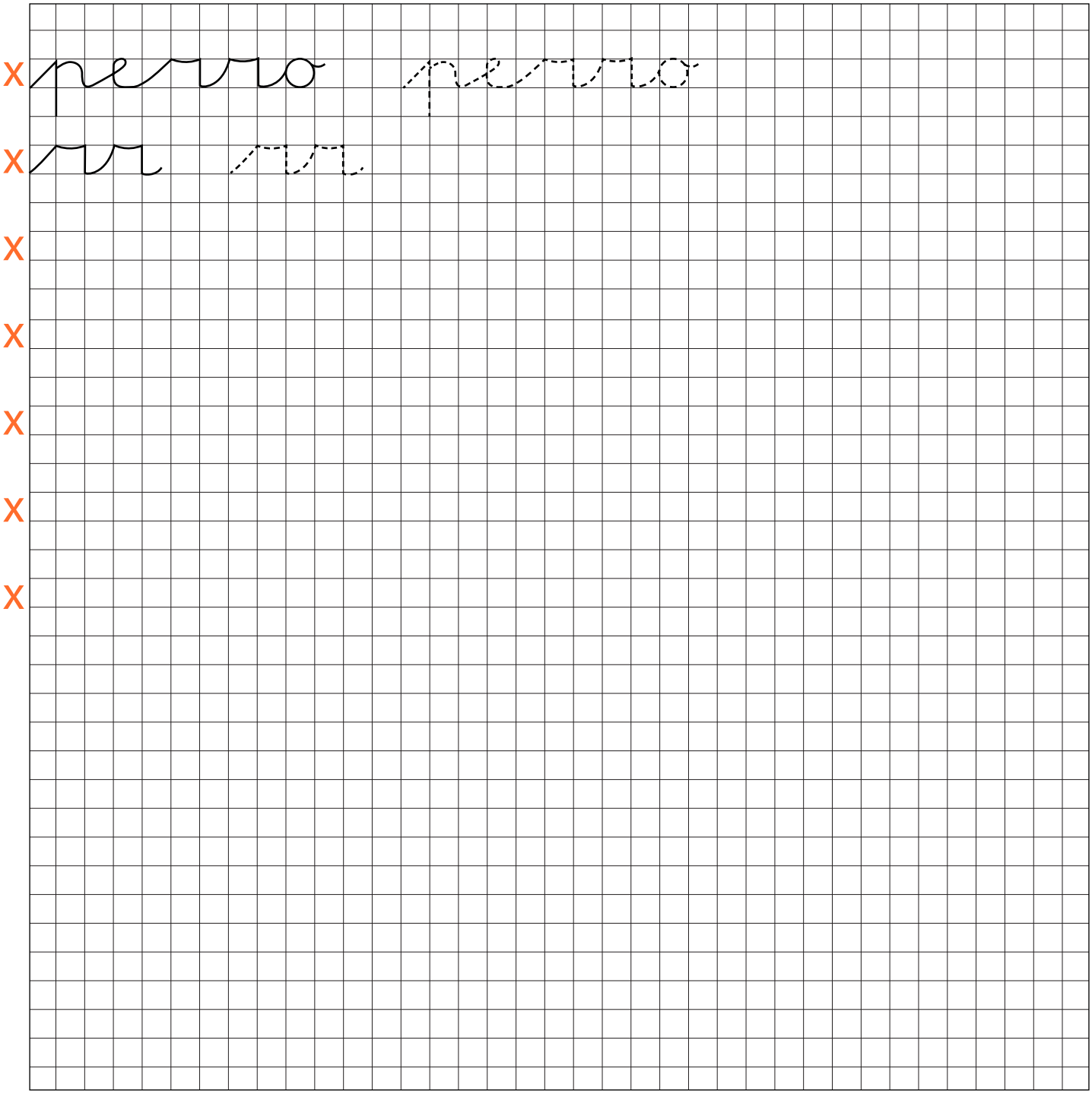

Objetivo de la Clase 11

Aplicar lo aprendido en la clase anterior en distintas actividades.

Actividad 1: Completa las siguientes oraciones utilizando las palabras que están en el recuadro.

minero	morral	marino	tierra

1. el pirata aterra al _____ .

2. el _____ el tiene un terreno.

3. la mamá tiene un _____ .

4. el perro orina en la _____ .

Actividad 2: Escribe el nombre de cada imagen.

X

X

X

X

X

Actividad 3: Escribir el análisis y síntesis

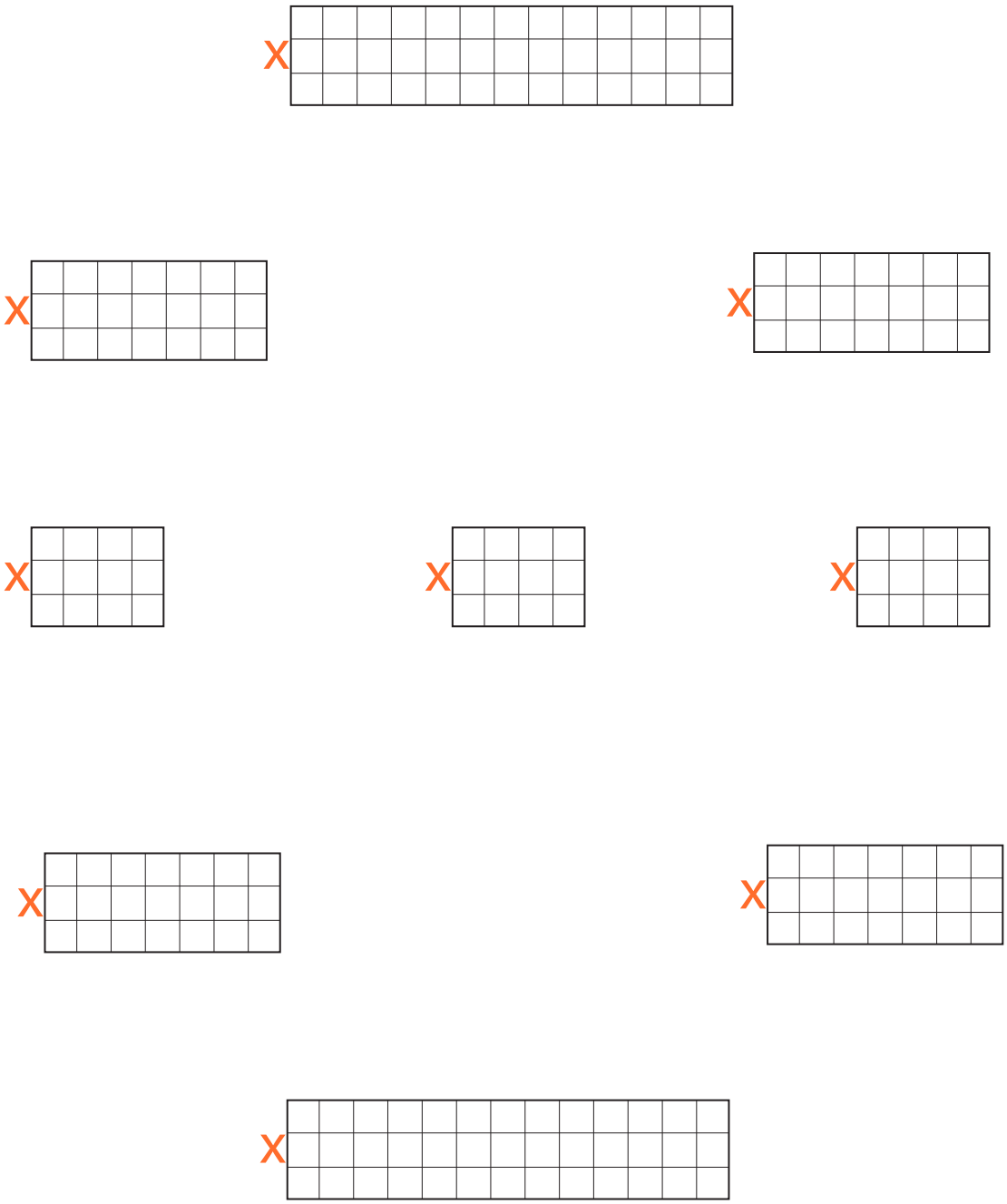

Objetivo de la Clase 12

Responder preguntas oralmente a partir de información explícita.

Actividad 1: Pintar el círculo que corresponda.

a)





b)



c)

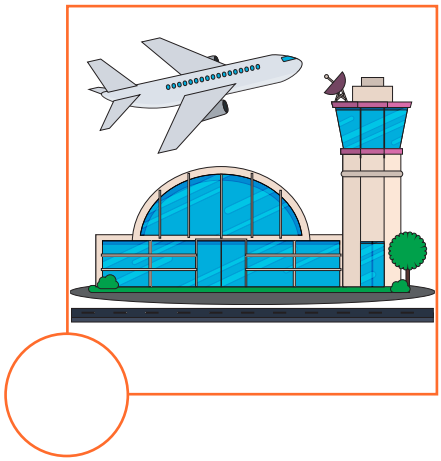

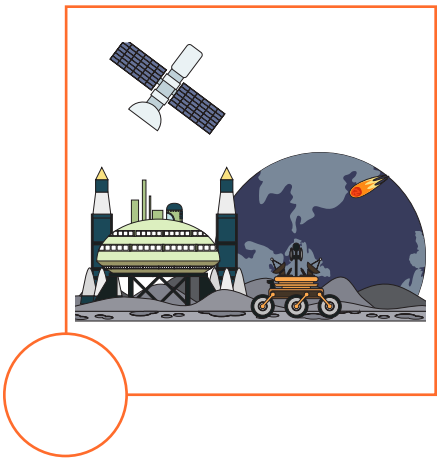

d)



e)



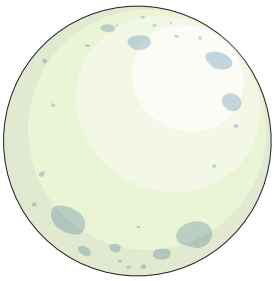

f)



Objetivo de la Clase 13

Leer y escribir palabras con la letra b.

Actividad 1: Escribir con letra ligada, separándolas por tres cuadrados hacia abajo y tres cuadrados hacia el lado. Debe marcar la línea de escritura.



Objetivo de la Clase 14

Aplicar lo aprendido en la clase anterior en distintas actividades.

Actividad 1: Lee las oraciones y marca la imagen que corresponda



la abeja mira el nido.



la bebida de mi papá.

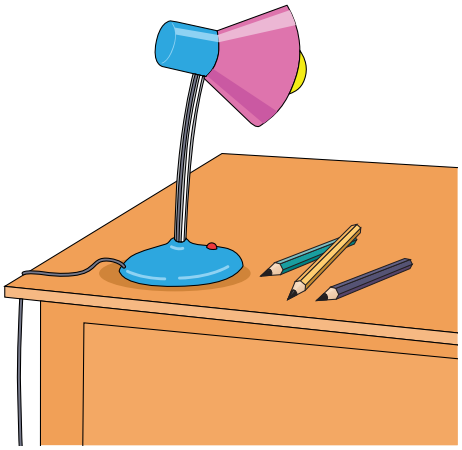

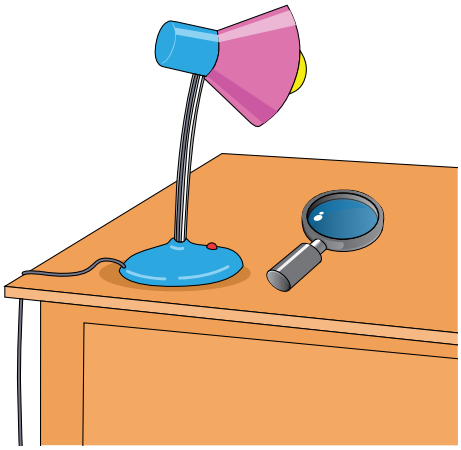

la lupa debajo de la lámpara.

el balón del abuelo.

el pirata entierra la bebida.

Actividad 2: Pinta todas las letras b de color rojo y de color amarillo las letras d.

	b			d			b			d			b			d															
	d			d			b			d			d			d															
	b			b			b			d			b			d															
	d			d			b			b			d			b															
	b			d			b			d			b			d															
	d			d			b			d			d			d															
	b			b			b			d			b			d															
	d			d			b			b			d			b															

Actividad 3: Escribir el análisis y síntesis

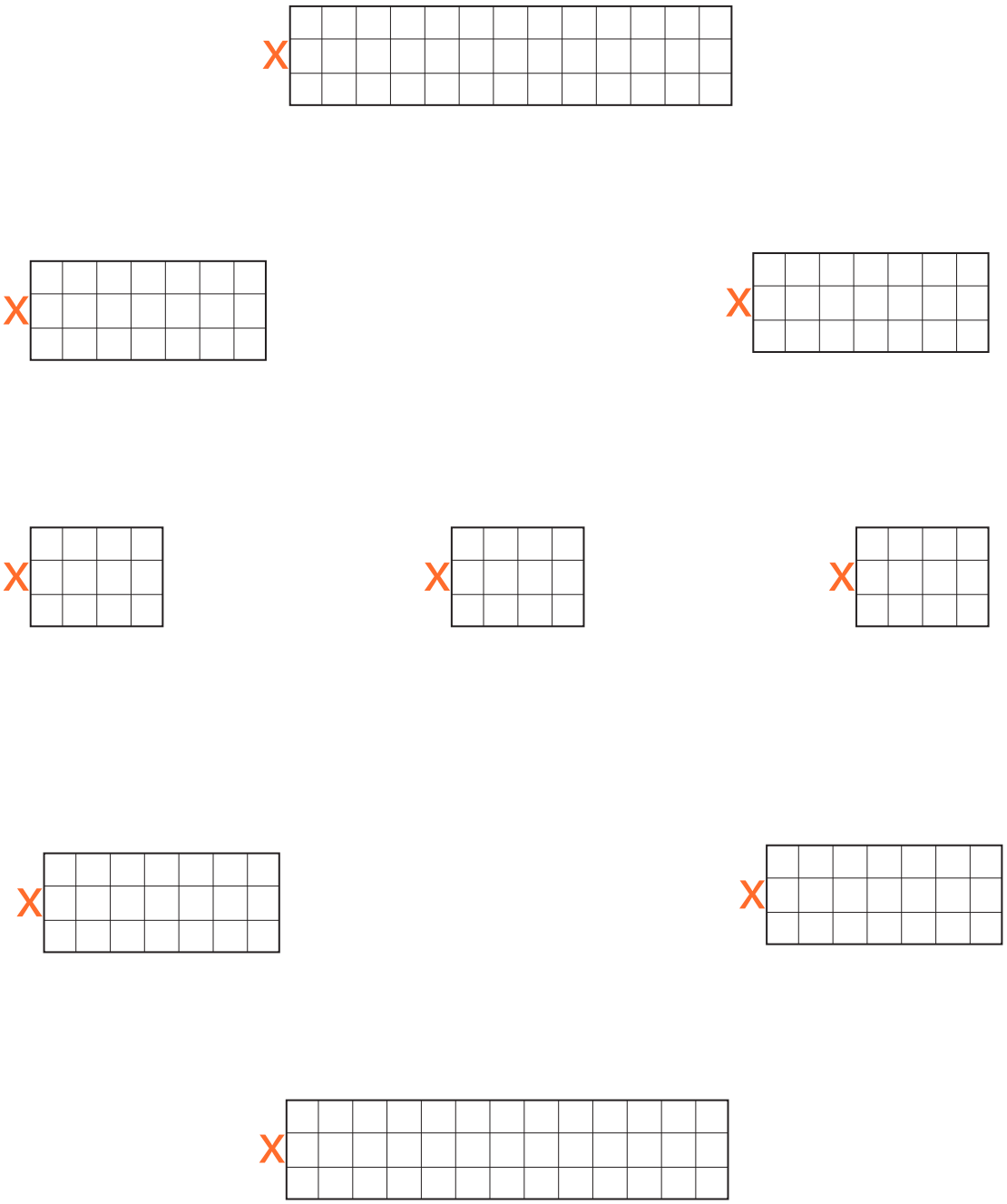

Objetivo de la Clase 15

Responder preguntas oralmente a partir de información explícita para ampliar su conocimiento de mundo.

Actividad 1: Pintar el círculo que corresponda.

a)





b)





c)





d)





e)



f)

Objetivo de la Clase 16

Escribir palabras que comiencen y terminen con la letra r.

Actividad 1: Escribir con letra ligada, separándolas por tres cuadrados hacia abajo y tres cuadrados hacia el lado. Debe marcar la línea de escritura.



Aptus POTENCIADORA EDUCACIONAL

Objetivo de la Clase 17

Aplicar lo aprendido en la clase anterior en distintas actividades.

Actividad 1: Leer las siguientes oraciones y escribirlas con letra ligada.

a) mi papá me regaló un remolino de papel.

X

X

X

b) la reina le regaló un reloj de oro al pirata.

X

X

X

c) la abuela guarda la ropa roja en el ropero.

X

X

X

Actividad 2: Observa las siguientes imágenes y encuéntralas en la sopa de letras.





s	d	a	l	i	a	j	m
r	u	j	p	r	g	l	n
u	t	d	r	e	j	a	d
e	i	g	l	g	p	g	b
d	r	a	n	a	a	j	i
a	l	g	g	l	r	r	u
r	a	d	i	o	e	a	o
a	r	o	m	a	d	m	a
t	p	m	l	n	b	a	t
r	o	b	o	t	e	r	l

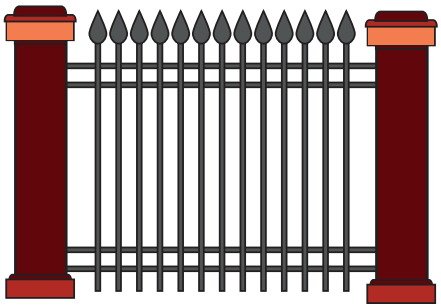



Actividad 3: Completa las siguientes oraciones utilizando las palabras que están en el recuadro.

radio	ropero	ropa	reparar	regar	red

1. el pirata tiene un

2. la abuela guarda la en el

3. mi papá tiene que el auto.

4. mi amigo tiene que el jardín.

5. mi abuelo me regaló una

Objetivo de la Clase 18

Responder preguntas simples oralmente a partir de información explícita para saber cómo son los personajes.

Actividad 1: Pintar el círculo que corresponda.

a)



b)



c)

d)



e)





f)